


Утверждаю
Заведующий
(подпись и должность уполномоченного лица)



Муниципальное бюджетное дошкольное образовательное учреждение
"Детский сад № 9 "Алые Паруса" г. Феодосии Республики Крым"
(наименование органа — учреждения)

Червонышенко О.Н.
(подпись)

« 07 » декабря 20 21 г.

**План финансово-хозяйственной деятельности на 20 21 г.
(на 20 21 г. и плановый период 20 22 и 20 23 годов**

от « 07 » декабря 20 21 г.¹

Орган, осуществляющий
функции и полномочия учредителя МКУ «Управление образования Администрации города Феодосии Республики Крым»

Муниципальное бюджетное дошкольное образовательное учреждение "Детский сад № 9 "Алые Паруса" г. Феодосии
Учреждение Республики Крым

Единица измерения: руб.

Дата
по Сводному реестру 07.12.2021
глава по БК 34320864
по Сводному реестру 964
ИНН 3530143
ИНН 9108119632
КПП 910801601
по ОКЕИ 383

КОДЫ
07.12.2021
34320864
964
3530143
9108119632
910801601
383

Раздел 1. Поступления и выплаты

Наименование показателя	Код строки	Код по бюджетной классификации Российской Федерации	Аналитический код	Сумма		
				На 2021 г. текущий финансовый год	на 2022г. первый год планового периода	на 2023г. второй год планового периода
1	2	3	4	5	6	7
Остаток средств на начало текущего финансового года ⁵	0001	x	x	377 493,51		
Остаток средств на конец текущего финансового года ⁵	0002	x	x			
Доходы, всего:	1000	100	100	7 819 031,72	7 752 538,00	7 619 845,00
в том числе:						
доходы от собственности, всего	1100	120				
в том числе:						
доходы в виде арендной платы	1110					
доходы от оказания услуг, работ, компенсации затрат учреждений, всего	1200	130	130	7 754 285,00	7 689 538,00	7 556 845,00
в том числе:						
субсидии на финансовое обеспечение выполнения государственного (муниципального) задания за счет средств бюджета публично-правового образования, создавшего учреждение	1210	131	131	6 273 907,00	6 209 160,00	6 076 467,00
доходы по условиям арендным платежам	1220	135				
доходы от оказания услуг, (выполнения работ) сверх установленного государственного задания	1230	131	131	1 480 378,00	1 480 378,00	1 480 378,00
доходы от штрафов, пеней, иных сумм принудительного изъятия, всего	1300	140				
в том числе:						
штрафы, пени и неустойки за нарушение условий контрактов (договоров)	1310	140				
безвозмездные денежные поступления, всего	1400	150	151	63 000,00	63 000,00	63 000,00
прочие поступления, всего	1980	x		1 746,72		
из них:						
увеличение остатков денежных средств за счет возврата дебиторской задолженности прошлых лет	1981	510		1 746,72		

Выплаты, всего:	2000	x	200	8 189 524,28	7 856 698,00	7 724 005,00
в том числе:						
выплаты персоналу, всего	2100	x	200	5 403 265,00	5 403 265,00	5 403 265,00
в том числе:						
оплата труда	2110	111	211	4 101 586,00	4 101 586,00	4 101 586,00
прочие выплаты персоналу, в том числе компенсационного характера	2120	112	266	63 000,00	63 000,00	63 000,00
иные выплаты, за исключением фонда оплаты труда учреждения, для выполнения отдельных полномочий	2130	113				
выплаты по обязательному социальному страхованию на выплаты по оплате труда работников и иные выплаты работникам учреждений, всего	2140	119	213	1 238 679,00	1 238 679,00	1 238 679,00
социальные и иные выплаты населению, всего	2200	300				
в том числе:						
социальные выплаты гражданам, кроме публичных нормативных социальных выплат	2210	320				
из них:						
пособия, компенсации и иные социальные выплаты гражданам, кроме публичных нормативных обязательств	2211	321				
иные налоги, сборов и иных платежей, всего	2300	850	291	43 546,00	22 691,00	10 682,00
исполнение судебных актов Российской Федерации и мировых соглашений по возмещению вреда, причиненного в результате деятельности учреждения	2520	831				
расходы на закупку товаров, работ, услуг, всего ⁷	2600	x	240	2 742 713,28	2 430 742,00	2 310 058,00
в том числе:	2610	241				
закупку товаров, работ, услуг в целях капитального ремонта государственного (муниципального) имущества	2630	243				
прочую закупку товаров, работ и услуг, всего	2640	244	244	2 366 486,56	2 065 542,00	1 944 858,00
закупка энергетических ресурсов	2641	247	223	376 226,72	365 200,00	365 200,00
из них:						
налоги, уменьшающие доход, всего	3000	100				
в том числе:						
налог на прибыль	3010					
налог на добавленную стоимость	3020					
прочие налоги, уменьшающие доход	3030					
прочие выплаты, всего	4000	x		7 000,95		
из них:						
возврат в бюджет средств субсидии	4010	610		7 000,95		

Раздел 2. Сведения по выплатам на закупки товаров, работ, услуг

Наименование показателя	Коды строк	Год начала закупки	Сумма		
			на 2021 г.	на 2022 г.	на 2023 г.
			(текущий финансовый год)	(первый год планового периода)	(второй год планового периода)
2	3	4	5	6	7
Итого по закупке товаров, работ, услуг, всего¹¹	26000	х	2 742 713,28	2 430 742,00	2 310 058,00
в том числе:					
по контрактам (договорам), заключенным до начала текущего финансового года без применения норм Федерального закона от 5 апреля 2013 г. № 44-ФЗ «О контрактной системе в сфере закупок товаров, работ, услуг для обеспечения государственных и муниципальных нужд» (Собрание законодательства Российской Федерации, 2013, № 14, ст. 1652; 2018, № 32, ст. 5104) (далее — Федеральный закон № 44-ФЗ) и Федерального закона от 18 июля 2011 г. № 223-ФЗ «О закупках товаров, работ, услуг отдельными видами юридических лиц» (Собрание законодательства Российской Федерации, 2011, № 30, ст. 4571; 2018, № 32, ст. 5135) (далее — Федеральный закон № 223-ФЗ) ¹²	26100	х			
по контрактам (договорам), планируемым к заключению в соответствующем финансовом году без применения норм Федерального закона № 44-ФЗ и Федерального закона № 223-ФЗ ¹²	26200	х			
по контрактам (договорам), заключенным до начала текущего финансового года с учетом требований Федерального закона № 44-ФЗ и Федерального закона № 223-ФЗ ¹²	26300	х	2 439,90		
по контрактам (договорам), планируемым к заключению в соответствующем финансовом году с учетом требований Федерального закона № 44-ФЗ и Федерального закона № 223-ФЗ	26400	х	2 740 273,38	2 430 742,00	2 310 058,00
в том числе:					
за счет субсидий, предоставляемых на финансовое обеспечение выполнения государственного (муниципального) задания	26410	х	923 546,73	950 364,00	829 680,00
в том числе:					
в соответствии с Федеральным законом № 44-ФЗ	26411	х	922 661,73	950 364,00	829 680,00
в соответствии с Федеральным законом № 223-ФЗ ¹⁴	26412	х			
за счет субсидий, предоставляемых в соответствии с абзацем вторым пункта 1 статьи 78.1 Бюджетного кодекса Российской Федерации	26420	х			
в том числе:					
в соответствии с Федеральным законом № 44-ФЗ	26421	х			
в соответствии с Федеральным законом № 223-ФЗ ¹⁴	26422	х			
за счет субсидий, предоставляемых на осуществление капитальных вложений ¹⁵	26430	х			
за счет прочих источников финансового обеспечения	26450	х	1 816 726,65	1 480 378,00	1 480 378,00
в том числе:					
в соответствии с Федеральным законом № 44-ФЗ	26451	х	1 816 726,65	1 480 378,00	1 480 378,00
в соответствии с Федеральным законом № 223-ФЗ	26452	х			
Итого по контрактам, планируемым к заключению в соответствующем финансовом году в соответствии с Федеральным законом № 44-ФЗ, по соответствующему году закупки¹⁶	26500	х	2 740 273,38	2 430 742,00	2 310 058,00
в том числе по году начала закупки:					
2021			2 740 273,38		
2022				2 430 742,00	
2023	26510				2 310 058,00
Итого по договорам, планируемым к заключению в соответствующем финансовом году в соответствии с Федеральным законом № 223-ФЗ, по соответствующему году закупки	26600	х			
в том числе по году начала закупки:					
	26610				

 (подпись)
 (должность)
 Экономист
 (подпись)
 декабря 20 21 г.

 (подпись)
 (должность)
 Главный бухгалтер
 (подпись)
 Яловенко А.С.
 (подпись)
 (номер, терминал)

 (подпись)
 (должность)
 Головатенко Н.А.
 (расшифровка подписи)
 3-06-14
 (номер, телефон)

 (подпись)
 (должность)
 Ответственный за исполнение государственного задания
 (подпись)
 (должность)
 Н.Д. Гуменная
 (расшифровка подписи)

 (подпись)
 (должность)
 Ответственный за исполнение государственного задания
 (подпись)
 (должность)
 Н.Д. Гуменная
 (расшифровка подписи)

Расчет доходов и плану финансово-хозяйственной деятельности муниципального бюджетного (дошкольного) общеобразовательного учреждения на 2021 год и плановый период 2022 - 2023 годов.

Доходы от оказания платных услуг (выполнения работ), компенсации затрат

Муниципальной группы подкласса доходов бюджетной классификации доходов бюджета 130

Доходы от оказания платных услуг (выполнения работ) (в рамках установленного государственного (муниципального) задания)

Муниципальный показатель	Код строки	Объем денежных поступлений в среднем в месяц (руб)			Срок предоставляемых услуг (мес)			Объем планируемых поступлений, руб		
		на 2021 год (на текущий финансовый год)	на 2022 год (на первый год планового периода)	на 2023 год (на второй год планового периода)	на 2021 год (на текущий финансовый год)	на 2022 год (на первый год планового периода)	на 2023 год (на второй год планового периода)	на 2021 год (на текущий финансовый год)	на 2022 год (на первый год планового периода)	на 2023 год (на второй год планового периода)
1	2	3	4	5	6	7	8	9	10	11
Финансовый бюджет		453342,08	453342,08	453342,08	12	12	12	5440105,00	5440105,00	5440105,00
Прочий бюджет		60809,50	64087,92	53030,17	12	12	12	729642,00	769055,00	636362,80
Итого		x	x	x	x	x	x	6169747,00	6209160,00	6076467,80

1.1. Расчет доходов от оказания платных услуг (родительская плата)

Муниципальный объект	Код строки	Плата (тариф), руб			Количество детей			Объем планируемых поступлений, руб (с учетом 70% государственности) гр.9= гр.3*гр.6*кол. раб. дней гр.10=гр.4*гр.7*кол. раб. дней гр.11=гр.5*гр.8*кол. раб. дней		
		на 2021 год (на текущий финансовый год)	на 2022 год (на первый год планового периода)	на 2023 год (на второй год планового периода)	на 2021 год (на текущий финансовый год)	на 2022 год (на первый год планового периода)	на 2023 год (на второй год планового периода)	на 2021 год (на текущий финансовый год)	на 2022 год (на первый год планового периода)	на 2023 год (на второй год планового периода)
1	2	3	4	5	6	7	8	9	10	11
Родительская плата за присмотр и уход за детьми, руб/дн. * кол. детей * стоимость руб		112,10	112,10	112,10	70	70	70	1 349 684	1 349 684	1 349 684
		5,00	5,00	5,00	70	70	70	60 200	60 200	60 200
		117,10	117,10	117,10	70	70	70	70 494	70 494	70 494
Итого		x	x	x	x	x	x	1 480 378	1 480 378	1 480 378

1.2. Расчет доходов от безвозмездных денежных поступлений

Муниципальной группы подкласса доходов бюджетной классификации доходов бюджета 150

Муниципальный объект	Код строки	Плата (тариф)			Планируемый объем			Объем планируемых поступлений, руб		
		на 2021 год (на текущий финансовый год)	на 2022 год (на первый год планового периода)	на 2023 год (на второй год планового периода)	на 2021 год (на текущий финансовый год)	на 2022 год (на первый год планового периода)	на 2023 год (на второй год планового периода)	на 2021 год (на текущий финансовый год)	на 2022 год (на первый год планового периода)	на 2023 год (на второй год планового периода)
1	2	3	4	5	6	7	8	9	10	11
Доходы бюджетным учреждениям на оплату труда на расходы на содержание имущества компенсации расходов на оплату труда поощрений, выплаты и материальной помощи работникам, выплаты в связи с местностью и выплаты в муниципальных организациях, расположенных в сельской местности										
Итого		5250	5250	5250	12	12	12	63 000,00	63 000,00	63 000,00

Муниципальной группы подкласса доходов бюджетной классификации доходов бюджета 510

Доходы от увеличения остатков денежных средств за счет возврата дебиторской задолженности прошлых лет

Муниципальный объект	Код строки	Плата (тариф)			Планируемый объем			Объем планируемых поступлений, руб		
		на 2021 год (на текущий финансовый год)	на 2022 год (на первый год планового периода)	на 2023 год (на второй год планового периода)	на 2021 год (на текущий финансовый год)	на 2022 год (на первый год планового периода)	на 2023 год (на второй год планового периода)	на 2021 год (на текущий финансовый год)	на 2022 год (на первый год планового периода)	на 2023 год (на второй год планового периода)
1	2	3	4	5	6	7	8	9	10	11
Итого		x	x	x	x	x	x	1 746,52	0,00	0,00

Заведующий "Детский сад № 9"

Червошанско О.Н.

Расчет расходов к плану финансово-хозяйственной деятельности муниципального бюджетного (дошкольного) общеобразовательного учреждения на 2021 год и плановый период 2022 - 2023 годов.

Расчет фонда оплаты труда

Расчет фонда оплаты труда на 2021 г. (на текущий финансовый год)

Категория должностей	Наименование должности	код строки	Установленная численность, ед	Среднемесячный размер оплаты труда на одного работника, руб.					В том числе планируемые выплаты пособия по временной нетрудоспособности в 2021 году	Фонд оплаты труда в год, руб. (гр.5*12мес.)
				всего (гр 6+ гр 7+ гр 8+ гр 9)	в том числе:					
					по должностному окладу, руб.	по выплатам компенсационного характера, руб.	ежемесячная надбавка к должностному окладу, руб.	по выплатам стимулирующего характера, руб.		
1	2	3	4	5	6	7	8	9	10	11
АУП	х	001	1	39867,54	33841,00		1015,23	5011,31	1060,74	478 410,51
ПП	х	002	6,05	115104,76	85690,20		14946,00	14468,56	6417,46	1 381 257,13
Прочие специалисты (кроме педагогов)	х	003	5,25	92322,61	76533,50	1931,54	2252,70	11604,87	5568,87	1 107 871,26
ОП	х	004	8,05	94503,92	72825,20	6390,49	3409,18	11879,05	8538,93	1 134 047,10
ИТОГО:			20,35	341798,83	268889,90	8322,03	21623,11	42963,79	21586,00	4 101 586,00

Расчет фонда оплаты труда

Расчет фонда оплаты труда на 2022 г. (на первый год планового периода)

Категория должностей	Наименование должности	код строки	Установленная численность, ед	Среднемесячный размер оплаты труда на одного работника, руб.					В том числе планируемые выплаты пособия по временной нетрудоспособности в 2022 году	Фонд оплаты труда в год, руб. (гр.5*12мес.)
				всего (гр 6+ гр 7+ гр 8+ гр 9)	в том числе:					
					по должностному окладу, руб.	по выплатам компенсационного характера, руб.	ежемесячная надбавка к должностному окладу, руб.	по выплатам стимулирующего характера, руб.		
1	2	3	4	5	6	7	8	9	10	11
АУП	х	001	1	39089,94	33841,00		1015,23	4233,71	1060,74	469 079,28
ПП	х	002	6,05	112859,68	85690,20		14946,00	12223,48	6417,46	1 354 316,19
Прочие специалисты (кроме педагогов)	х	003	5,25	90521,88	76533,50	1931,54	2252,70	9804,14	5568,87	1 086 262,62
ОП	х	004	8,05	92660,66	72825,20	6390,49	3409,18	10035,79	8538,93	1 111 927,91
ИТОГО:			20,35	335132,17	268889,90	8322,03	21623,11	36297,13	21586,00	4 021 586,00


Расчет фонда оплаты труда

Расчет фонда оплаты труда на 2023г. (на второй год планового периода)

Категория должностей	Наименование должности	код строки	Установленная численность, ед	Среднемесячный размер оплаты труда на одного работника, руб.					В том числе планируемые выплаты пособия по временной нетрудоспособности в 2023 году	Фонд оплаты труда в год, руб. (гр.5*12мес.)
				всего (гр 6+ гр 7+ гр 8+ гр 9)	в том числе:					
					по должностному окладу, руб.	по выплатам компенсационного характера, руб.	ежемесячная надбавка к должностному окладу, руб.	по выплатам стимулирующего характера, руб.		
1	2	3	4	5	6	7	8	9	10	11
АУП	х	001	1	39089,94	33841,00		1015,23	4233,71	1060,74	469 079,28
ПП	х	002	6,05	112859,68	85690,20		14946,00	12223,48	6417,46	1 354 316,19
Прочие специалисты (кроме педагогов)	х	003	5,25	90521,88	76533,50	1931,54	2252,70	9804,14	5568,87	1 086 262,62
ОП	х	004	8,05	92660,66	72825,20	6390,49	3409,18	10035,79	8538,93	1 111 927,91
ИТОГО:			20,35	335132,17	268889,90	8322,03	21623,11	36297,13	21586,00	4 021 586,00

Заведующий

"Детский сад № 9"



Червошпенко О.Н.

1.2. Расчеты страховых взносов на обязательное страхование в Пенсионный фонд Российской Федерации, в Фонд социального страхования Российской Федерации, в Федеральный фонд обязательного медицинского страхования

№ п/п	Наименование государственного внебюджетного фонда	Размер базы для начисления страховых взносов, руб на 2021г.	Сумма взноса, руб. на 2021 г.	Размер базы для начисления страховых взносов, руб на 2022г.	Сумма взноса, руб. на 2022 г.	Размер базы для начисления страховых взносов, руб на 2023 г.	Сумма взноса, руб. на 2023 г.
1	2	3	4	5	6	7	8
1	Страховые взносы в Пенсионный фонд Российской Федерации по ставке 22,0%	4 101 586,00	902 349,00	4 021 586,00	884 749,00	4 021 586,00	884 749,00
2	Страховые взносы в Фонд социального страхования Российской Федерации, всего:						
2.1	в том числе: обязательное социальное страхование на случай временной нетрудоспособности и в связи с материнством по ставке 2,9 %	4 101 586,00	118 946,00	4 021 586,00	116 626,00	4 021 586,00	116 626,00
2.2	обязательное социальное страхование от несчастных случаев на производстве и профессиональных заболеваний по ставке 0,2%	4 101 586,00	8 203,00	4 021 586,00	8 043,00	4 021 586,00	8 043,00
3	Страховые взносы в Федеральный фонд обязательного медицинского страхования, всего по ставке 5,1%	4 101 586,00	209 181,00	4 021 586,00	205 101,00	4 021 586,00	205 101,00
	Итого:		1 238 679,00		1 214 519,00		1 214 519,00

1.3. Расчеты расходов на выплаты компенсационного характера персоналу, за исключением фонда оплаты труда:


№ п/п	Наименование расходов	Количество работников, чел	Количество выплат	Сумма, руб	Сумма, руб на 2021 год	Сумма, руб на 2022 год	Сумма, руб. на 2023 год
1	компенсационных расходов на оплату жилых помещений, отопления и электроэнергии педагогическим работникам, проживающим в сельской местности и работающим в муниципальных образовательных организациях, расположенных в сельской местности	7	12	750,00	63 000,00	63 000,00	63 000,00
	Итого:				63 000,00	63 000,00	63 000,00

1.4. Расчет расходов на уплату налогов, сборов и иных платежей:

№ п/п	Наименование расходов	Налоговая база, руб	Ставка налога, %	Сумма исчисленного налога, подлежащего уплате, руб на 2021 год	Сумма исчисленного налога, подлежащего уплате, руб на 2022 год	Сумма исчисленного налога, подлежащего уплате, руб на 2023 год
1	2	3	4	5	6	7
1	Налог на имущество			19 115,00	22 691,00	10 682,00
2	Оплата Госпошлины			24 431,00		
	Итого:			43 546,00	22 691,00	10 682,00

Заведующий "Детский сад №9"

Червошченко О.Н.



Расходов на оплату услуг связи:

№ п/п	Наименование расходов	Количество номеров	Количество платежей в год	Стоимость за единицу, руб	Сумма, руб на 2021 год	Сумма, руб на 2022 год	Сумма, руб на 2023 год
1	2	3	4	5	6	7	8
1	Услуги телефонной связи	1	12	360,00	4320,00		
2	Интернет	1	12	750,00	9000,00		
3	Услуги телефонной связи	1	1	348,00	348,00		
Итого:					13 668,00	0,00	0,00

1.6 Расчет расходов на оплату транспортных услуг:

№ п/п	Наименование расходов	Количество услуг перевозки	Цена услуги перевозка, руб	Сумма, руб (гр. 3 x гр. 4) на 2021г.	Сумма, руб на 2022 год	Сумма, руб на 2023 год
1	2	3	4	5	6	7
1	Транспортные услуги(вид)			3 000,00		
Итого:				3 000,00	0,00	0,00

1.7 Расчет расходов на оплату коммунальных услуг:

№ п/п	Наименование показателя	Размер потребления ресурсов	Тариф (без НДС), руб	Индексация, %	Сумма, руб (с учетом НДС) (гр. 3 x гр. 4 x гр.5) на 2021 год	Сумма, руб на 2022 год	Сумма, руб на 2023 год
1	2	3	4	5	6	7	8
Искупка энергоресурсов (247-223)					366 946,72		
1	Отопление (возмещение школе)	38,62	3241,22		190 000,00		
2	Электроэнергия (возмещение школе)	24080,00	6		144 480,00		
3	Электроэнергия	5120,00	6		30 720,00		
4	Прочие коммунальные услуги (244-223)				11 026,72		
Итого:					66 920,00		
1	Водоснабжение	99,88	92,112		9 200,00		
2	Водоснабжение (возмещение школе)	459,22	92,112		33 020,00		
3	ГКО(бытовые) (возмещение школе)	12,00	1139,44		13 673,28		
Итого:					433 866,72		

1.8 Расчет расходов на оплату работ, услуг по содержанию имущества:

№ п/п	Наименование расходов	Объект	Количество работ (услуг)	Стоимость работ (услуг), руб	Сумма (гр.4*гр.5), руб на 2021 год	Сумма, руб на 2022 год	Сумма, руб на 2023 год
1	2	3	4	5	6	7	8
1	услуги по проведению лабораторных исследований	1	1	45478,80	45478,80		
2	работы по монтажу внутренней сети интернет	1	1	832,00	832,00		
3	техническое обслуживание огнетушителей	1	10	90,00	900,00		
4	поверка заземления	1	1	6000,00	6000		
5		1	9	2000,00	18000		
6	метрология	1	1	19779,20	19779,2		
7	Прочие				8605,00		
Итого:					99895,00	0,00	0,00

1.9 Расчет расходов на оплату работ, услуг:

№ п/п	Наименование расходов	Количество договоров	Количество работ (услуг)	Стоимость работ (услуг) ед., руб	Сумма, руб на 2021 год	Сумма, руб на 2022 год	Сумма, руб на 2023 год
1	2	3	4	5	6	7	8
	Услуги по периодическому медицинскому осмотру(количество)	1	1	3890,00	3890,00		
	Услуги охраны по договору	1	12	1980,00	23760,00		
	услуги по проведению обязательного периодического медицинского осмотра	1	4	950,00	3800,00		
	обеспечение "Баланс Питание"	1	1	4500,00	4500,00		
	обеспечение "Баланс Питание"	1	4	2325,00	9300,00		
	ОБУТ (количество рабочих мест)	1	18	1500,00	27000,00		
	обеспечение(количество человек)	1	9	456,00	4104,00		
	Услуги по ОТ	1	1	800,00	800,00		
	Услуги по ГОЧС	1	1	1700,00	1700,00		
	Услуги по ПТМ	1	3	650,00	1950,00		
	услуги по периодическому медицинскому осмотру (14 человек)	1	14	1701,86	16786,00		
	услуги по обеспечению функционирования ВКС	1	9	2000,00	18000,00		
Итого:					115590,00	0,00	0,00

Расходов на оплату страховых премий (страховых взносов) по договорам страхования, заключенным со страховыми организациями:

№ п/п	Наименование расходов	Объект	Количество услуг	Стоимость услуг, руб	Сумма (гр.4*гр.5), руб на 20__ год	Сумма, руб на 2021 год	Сумма, руб на 2022 год
1	2	3	4	5	6	7	8
1	Страхование						
Итого:							

1.10. Расчет расходов на приобретение основных средств:

№ п/п	Наименование расходов	Количество договоров	Количество, шт.	Средняя стоимость ед., руб	Сумма (гр.4*гр.5), руб на 2021 год	Сумма, руб на 2022 год	Сумма, руб на 2023 год
1	2	3	4	5	6	7	8
Республика (244-310)					123 025,00		
1	шкаф для пособий (Республика 310)	1	1	10300,00	10300,00		
2	шкаф для пособий (Республика 310)	1	1	9700,00	9700,00		
3	шкаф для пособий и книг (Республика 310)	1	1	6600,00	6600,00		
4	полка для пособий (Республика 310)	1	1	960,00	960,00		
5	стол ИЗО (Республика 310)	1	2	6360,00	12720,00		
6	набор стеллажей Палитра (Республика 310)	1	1	18720,00	18720,00		
7	игровой шкафчик Больница (Республика 310)	1	1	5640,00	5640,00		
8	мягкий модуль посчитайка (Республика 310)	1	1	1000,00	1000,00		
9	сундук игровой (Республика 310)	1	1	5820,00	5820,00		
10	стеллаж детский Дюймовочка (Республика 310)	1	1	9000,00	9000,00		
11	стеллаж для музыкальных инструментов (Республика 310)	1	1	10165,00	10165,00		
12	контейнер для спортивного инвентаря (Республика 310)	1	1	2400,00	2400,00		
13	скамейка на металлических ножках	1	6	5000,00	30000,00		
Итого:					123025,00	0,00	0,00

1.11. Расчет расходов на приобретение материальных запасов:

№ п/п	Наименование расходов	Количество договоров	Количество, шт.	Средняя стоимость ед., руб	Сумма, руб (гр. 4 x гр. 5) на 2021 год	Сумма, руб на 2022 год	Сумма, руб на 2023 год
1	2	3	4	5	6	7	8
Республика (244-340)					80 975,00		
1	набор ниток мушкет (Республика 340)	1	15	116	1740,00		
2	набор цветной бумаги А4 (Республика 340)	1	15	19	285,00		
3	гуашь (Республика 340)	1	15	174	2610,00		
4	мелки (Республика 340)	1	15	17	255,00		
5	методическая литература и пособия (Республика 340)	1	301	195,59	58873,00		
6	бумага офисная (Республика 340)	3	30	270	8100,00		
7	игрушки детские (Республика 340)	1	20	455,6	9112,00		
Итого:					80975,00		
Местный (244-340)					56 946,91		
1	Смеситель	1	2	1440	2880,00		
2	посок	1	30	154	4620,00		
3	звонки пожарные	1	14	80	1120,00		
4	прочее				7273,01		
5	Льготное питание				41053,90		
Итого:					137921,91	0,00	0,00


1.12. Расчет расходов от оказания платных услуг (родительская плата)

№ п/п	Наименование расходов	Количество договоров	Количество, шт.	Средняя стоимость ед., руб	Сумма, руб (гр. 4 x гр. 5) на 2021 год	Сумма, руб на 2022 год	Сумма, руб на 2023 год
1	2	3	4	5	6	7	8
№ 344 КОСГУ 342					1 686 032,65		
приобретение продуктов питания (род. плата) раб. дс * кол. детей *					1 686 032,65		
Итого:					130 014,00		
	чай	2	2	2000,00	4000,00		
	чай 3л	3	5	2450	12250,00		
	чай-экспресс 100 мл	2	12	125	1500,00		
	чай-экспресс 1 л	1	5	550	2750,00		
	чай	1	1	840	840,00		
	чайки вяленые	1	1	1350	1350,00		

9	перчатки одноразовые	1	1	77	77,00		
10	ведро с крышкой	1	7	126	882,00		
11	термометр комнатный	1	3	133	405,00		
12	термометр для холодильника	1	2	200	400,00		
13	бумага туалетная	4	200	12	2400,00		
14	баньки	2	75	1,8	135,00		
15	умывальник с пьедесталом	1	3	2200	6600,00		
16	крепление для умывальника	1	3	50	150,00		
17	смеситель для умывальника	1	1	1150	1150,00		
18	герметик силиконовый	1	1	190	190,00		
19	сифон для умывальника	1	1	230	230,00		
20	белизна гель	1	10	81	810,00		
21	гель для детской посуды	1	10	112	1120,00		
22	губки для посуды	1	6	31	186,00		
23	мыло жид	1	15	33	495,00		
24	отбеливатель	1	1	228	228,00		
25	пакет для мусора 35 л	1	10	35	350,00		
26	пакет для мусора 60 л	1	8	35	280,00		
27	порошок автомат биг	1	1	670	670,00		
28	пятновыводитель	1	1	125	125,00		
29	салфетка для пола хлопчат	1	10	66	660,00		
30	салфетки для уборки	1	6	30	180,00		
31	сода кальц	1	6	37	222,00		
32	чистящее средство	1	10	65	650,00		
33	комплект для туалета	1	7	112	784,00		
34	контейнер 13 л	1	1	341	341,00		
35	контейнер 3,8л	1	9	164	1476,00		
36	контейнер 6 л	1	3	234	702,00		
37	контейнер 8 л	1	5	276	1380,00		
38	урна для мусора	1	8	116	928,00		
39	швабра дерев	1	5	85	425,00		
40	порошок б кг	1	1	720	720,00		
41	гель для посуды	2	12	88	1056,00		
42	чистящий порошок	1	9	60	540,00		
43	сода кальциевая	1	5	48	240,00		
44	алмаз хлор	2	6	680	4080,00		
45	тряпка для пола	1	5	50	250,00		
46	салфетки СБ	3	20	27	540,00		
47	сеточка сменная	1	4	250	1000,00		
48	салфетка вискоза	2	15	25	375,00		
49	тройник	1	5	50	250,00		
50	отвод	1	2	25	50,00		
51	труба канал	1	4	95	380,00		
52	труба канал	1	3	60	180,00		
53	комут	1	5	40	200,00		
54	труба пайка	1	3	160	480,00		
55	планка пайка	1	4	105	420,00		
56	тройник пайка	1	8	12	96,00		
57	сифон для умывальника	1	3	280	840,00		
58	крепление пайка	1	20	3	60,00		
59	дюбель-своя	1	150	1,2	180,00		
60	угол монтажный	1	2	45	90,00		
61	выпель	1	2	36	72,00		
62	муфта пайка	1	2	5	10,00		
63	угол пайка	1	16	6	96,00		
64	МРН	1	2	50	100,00		
65	ШВВП	1	5	78	390,00		
66	кабель канал	1	1	35	35,00		
67	Порошок автомат 9кг	1	1	1150	1150,00		
68	Маселка "Классика"	1	1	95	95,00		
69	Контейнер двухсторонний	1	1	120	120,00		
70	Комплект посудосушителей	1	3	850	2550,00		
71	Белизна гель 1л	3	20	75	1500,00		
72	Термометр ТС-7-М1	1	1	210	210,00		
73	мешки для мусора 30л	3	20	40	800,00		
74	Смеситель для кухни	1	1	1320	1320,00		
75	Сифон бутылочный	1	2	235	470,00		
76	Смеситель настенный	1	1	650	650,00		
77	Смеситель для ванны	1	3	1310	3930,00		
78	Наклад рефлекторный	1	2	375	750,00		
79	Лосон с антибактериальным эффектом	1	2	400	800,00		
80	стерильный порошок 2,4 кг	1	4	320	1280,00		
81	средство для мытья посуды 5 кг	3	10	580	5800,00		
82	Порошок				0,00		
83	порошок чистящий 550 гр.	3	30	85	2550,00		
84	сода кальциевая	3	30	45	1350,00		
85	мыло туалетное	3	100	20	2000,00		
86	гель для мусора	1	2	365	730,00		
87	гель для пола	2	16	48	768,00		
88	алмаз хлор	2	4	590	2360,00		
89	перчатки				0,00		
90	перчатки одноразовые	2	6	50	300,00		
91	перчатки латекс	2	30	75	2250,00		
92	перчатки глубокая	2	30	90	2700,00		
93	перчатки	2	30	75	2250,00		

94	стакан	2	30	75	2250,00		
95	чайник 5 л	1	3	1500	4500,00		
96	гастроёмкость	1	1	800	800,00		
97	стеллаж из нержавеющей стали	1	1	12000	12000,00		
98	мусорное ведро с pedalной крышкой	1	2	800	1600,00		
99	кастрюли из нержавеющей стали	1	4	1200	4800,00		
100	доска разделочная	1	5	428	2140,00		
101	нож кухонный	1	5	718	2910,00		
102	терка	1	1	280	280,00		
					0,00		
	Итого:				1816086,65	0,00	0,00

Заведующий



Детский сад № 9

Червоняцкая О.Н.

Пропишуровано, проілумеровано *72*

(*12*) листів

Заведуючий МБДОУ «Детский сад № 9 «Алые паруса»

г. Феодосии

Республики Крым

О.Н. Кероніщенко

